

Risicominimalisatie materiaal betreffende fentanyl, zuigtabletten met integrale applicator voor oromucosaal gebruik

Voor patiënten



Deze risico minimalisatie materialen voor fentanyl, zuigtabletten met integrale applicator voor oromucosaal gebruik (fentanyl zuigtablet op een applicator) zijn beoordeeld door het College ter Beoordeling van Geneesmiddelen (CBG). Deze materialen beschrijven aanbevelingen om belangrijke risico's van het geneesmiddel te beperken of te voorkomen.

Uw behandelend arts heeft u fentanyl zuigtablet op een applicator voorgeschreven voor doorbraakpijn bij kanker. Deze informatiegids voor patiënten is bedoeld om u te informeren over het gebruik van dit middel. Lees deze informatiegids aandachtig door want deze geeft u belangrijke informatie over dit middel.

Belangrijk

- Fentanyl zuigtablet op een applicator mag alleen gebruikt worden bij doorbraakpijn bij kanker.
- Gebruik dit middel alleen als u, op voorschrift van uw arts al minimaal gedurende een week dagelijks, in een regelmatig schema andere opioïden gebruikt voor uw aanhoudende pijn bij kanker.
- Gebruik dit middel niet als u jonger bent dan 16 jaar.
- Geef dit middel niet door aan anderen.
- Bewaar dit middel op een veilige plaats buiten bereik van andere mensen, vooral van kinderen. Het per ongeluk innemen van dit middel door een volwassene of een kind is een spoedgeval en kan de dood tot gevolg hebben. Als u denkt dat iemand per ongeluk dit middel heeft ingenomen, roep dan onmiddellijk medische hulp in.

Lees ook de bijsluiter die u krijgt bij fentanyl zuigtablet op een applicator voor meer informatie voordat u start met het gebruik van dit middel en bij elk nieuw voorschrift van dit middel, want de bijsluiter kan nieuwe informatie bevatten. Deel deze belangrijke informatie met de leden van uw huishouden. Als u zich zorgen maakt over dit middel, een andere behandeling die u krijgt, of uw medische aandoening, kunt u deze bespreken met uw behandelend arts.

De belangrijkste informatie die u moet weten over fentanyl zuigtablet op een applicator

- Uw behandelend arts heeft een startdosering fentanyl zuigtablet op een applicator voorgeschreven. Vervang dit middel niet door andere fentanyl bevattende geneesmiddelen voor doorbraakpijn bij kanker zonder dit met uw behandelend arts te overleggen.
 - Dit middel kan levensbedreigende effecten veroorzaken, vooral ademhalingsproblemen:
 - a. als u niet uw dagelijkse opioïde pijnstillers voor uw aanhoudende pijn bij kanker gebruikt
 - b. als u dit middel niet gebruikt volgens voorschrift.
 - Elke fentanyl zuigtablet op een applicator bevat 2 gram suiker. Voor een goede mondhygiëne is het belangrijk om:
 - a. uw tanden tweemaal daags te poetsen
 - b. eenmaal daags te flossen
 - c. uw tandarts tweemaal per jaar te bezoeken voor een regelmatige reiniging van uw tanden.
- Uw mond spoelen met water of uw tanden poetsen twee minuten nadat u dit middel heeft gebruikt, kan helpen tandbederf te voorkomen.
- Als u vragen heeft over uw behandeling, aarzel dan niet om contact op te nemen met uw arts.

Voordat u de behandeling met fentanyl zuigtablet op een applicator start, wees van het volgende bewust:

- Gebruik dit middel alleen als u, op voorschrift van uw arts, al elke dag gedurende een week in een regelmatig schema andere opioïden gebruikt voor aanhoudende pijn bij kanker.
- Stop niet met uw dagelijkse opioïde pijnstillers die u voor uw aanhoudende pijn bij kanker gebruikt zonder overleg met uw arts.
- Dit middel mag niet gebruikt worden voor andere pijn dan bij doorbraakpijn bij kanker.
- Wanneer u voor het eerst begint met het gebruik van dit middel, dan zal uw arts samen met u zoeken naar de optimale dosis die uw doorbraakpijn verlicht met minimale bijwerkingen. Deze dosering is de onderhoudsdosering. Het proces om de onderhoudsdosering te vinden, wordt het titratieproces genoemd.

Inhoudsopgave

Doorbraakpijn bij kanker

Wat is doorbraakpijn bij kanker?

Fentanyl zuigtablet op een applicator

Wat is fentanyl zuigtablet op een applicator?

Hoe werkt fentanyl zuigtablet op een applicator?

Op welke manier verschilt fentanyl zuigtablet op een applicator van andere geneesmiddelen die ik al gebruik voor aanhoudende pijn?

Wanneer moet ik fentanyl zuigtablet op een applicator gebruiken?

Zit er suiker in fentanyl zuigtablet op een applicator?

Het gebruik van fentanyl zuigtablet op een applicator

Hoe gebruik ik fentanyl zuigtablet op een applicator?

Hoe vindt mijn arts de optimale dosering?

Wat als ik nog steeds pijn heb na een enkelvoudige dosis fentanyl zuigtablet op een applicator als mijn optimale dosis al is bepaald?

Wanneer kan ik een andere doorbraakpijnepisode bij kanker behandelen met fentanyl zuigtablet op een applicator?

Mag ik fentanyl zuigtablet op een applicator doorbijten, kauwen of doorslikken?

Kan ik fentanyl zuigtablet op een applicator gebruiken wanneer ik een droge mond heb?

Terwijl ik fentanyl zuigtablet op een applicator gebruik, moet ik dan nog mijn dagelijkse opioïde pijnstillers voor aanhoudende pijn innemen?

Mogelijke bijwerkingen van fentanyl zuigtablet op een applicator

Wat zijn de meest ernstige bijwerkingen van fentanyl zuigtablet op een applicator?

Interactie met fentanyl zuigtablet op een applicator

Mag ik andere geneesmiddelen gebruiken terwijl ik fentanyl zuigtablet op een applicator gebruik?

Mag ik fentanyl zuigtablet op een applicator gebruiken met voedsel of drinken?

Veilig gebruik, bewaren en weggooien van fentanyl zuigtablet op een applicator

Wat moet ik weten voordat ik fentanyl zuigtablet op een applicator gebruik?

Wat als ik meer fentanyl zuigtablet op een applicator gebruik dan zou moeten?

Hoe bewaar ik fentanyl zuigtablet op een applicator?

Wat moet ik doen als iemand anders per ongeluk fentanyl zuigtablet op een applicator heeft gebruikt?

Wat als ik fentanyl zuigtablet op een applicator niet meer hoeft te gebruiken?

Hoe moet ik ongeopende fentanyl zuigtablet op een applicator weggooien omdat ze niet meer nodig zijn?

Waarom een patiëntendagboek?

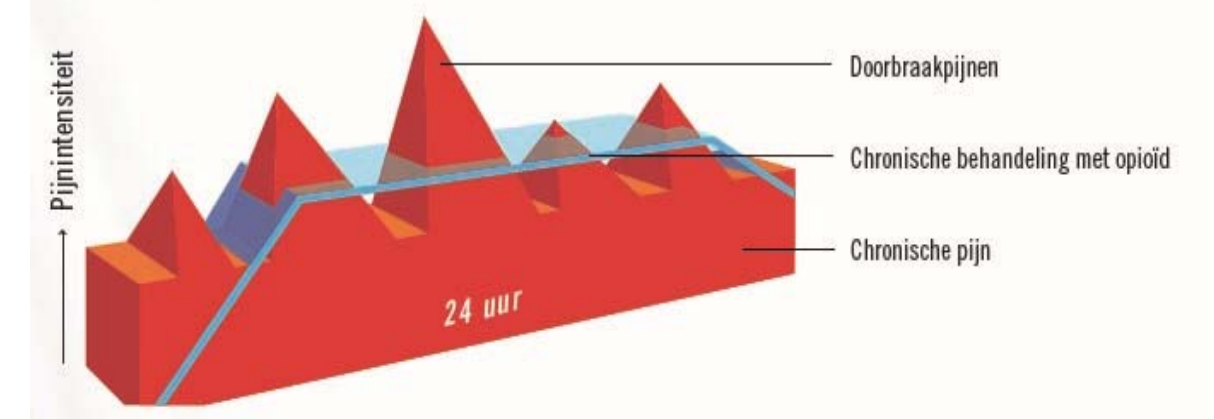
Hoe ernstig is uw pijn?

Patiëntendagboek

Doorbraakpijn bij kanker

Wat is doorbraakpijn bij kanker?

Aanhoudende pijn bij kanker is pijn gerelateerd aan kanker die de gehele dag duurt. Uw arts heeft u hiervoor opioïde pijnstillers gegeven die uw pijn gedurende de dag moet verlichten. Zelfs als uw aanhoudende pijn bij kanker meestal onder controle wordt gehouden door uw opioïde pijnstillers, kunt u plotselinge pieken van gemiddelde tot ernstige pijn ervaren (zie figuur). Dit noemen we doorbraakpijn bij kanker; het doorbreekt de pijnstilling van uw dagelijkse pijnstillers voor uw aanhoudende pijn bij kanker.



Fentanyl zuigtablet op een applicator

Wat is fentanyl zuigtablet op een applicator?

Dit middel is een snel werkzame opioïd, een geneesmiddel voor pijnverlichting dat wordt gebruikt voor de behandeling van doorbraakpijn bij volwassenen met kanker die al dagelijks andere opioïden pijnstillers gebruiken voor hun aanhoudende pijn bij kanker. Dit middel is een geneesmiddel op voorschrift dat de werkzame stof fentanyl bevat.

Hoe werkt fentanyl zuigtablet op een applicator?

Dit middel plaatst u tussen de wang en tandvlees, waarna het oplost en het geneesmiddel, fentanyl, via uw mondslimvlies in uw bloed wordt opgenomen om uw doorbraakpijn bij kanker snel te verlichten. Zodra fentanyl in uw bloed is opgenomen, gaat het naar uw centrale zenuwstelsel – de hersenen en het ruggenmerg – waar het werkt om uw pijn te verlichten.

Op welke manier verschilt fentanyl zuigtablet op een applicator van andere geneesmiddelen die ik al gebruik voor aanhoudende pijn?

De geneesmiddelen die u al gebruikt voor uw aanhoudende pijn zijn opioïde geneesmiddelen die de gehele dag werken. Fentanyl zuigtablet op een applicator is een behandeling speciaal voor doorbraakpijn. Blijf de dagelijkse opioïde pijnstillers, die u voor de aanhoudende pijn bij kanker heeft, gebruiken naast de behandeling met fentanyl zuigtablet op een applicator.

Wanneer moet ik fentanyl zuigtablet op een applicator gebruiken?

Wanneer uw behandelend arts heeft besloten dat dit middel een geschikte behandeling is voor u, moet u dit middel direct gebruiken als u een doorbraakpijn voelt aankomen. Gebruik dit middel alleen als u dagelijks en op regelmatige basis andere opioïde pijnstillers voor uw aanhoudende pijn bij kanker gebruikt.

Zit er suiker in fentanyl zuigtablet op een applicator?

Ja, elke fentanyl zuigtablet op een applicator bevat 2 gram suiker. Voor een goede mondhygiëne is het belangrijk om uw tanden tweemaal daags te poetsen, eenmaal daags te flossen en uw tandarts tweemaal per jaar te bezoeken voor een regelmatige reiniging van uw tanden. Uw mond spoelen met water of uw tanden poetsen twee minuten nadat u fentanyl zuigtabletten heeft gebruikt, kan u helpen tandbederf te voorkomen.

Het gebruik van fentanyl zuigtablet op een applicator

Hoe gebruik ik fentanyl zuigtablet op een applicator?

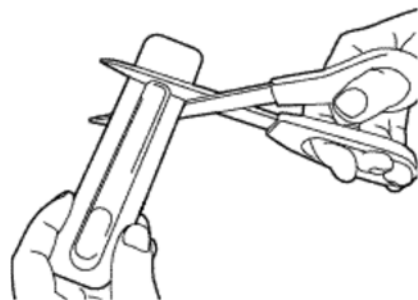
- U mag wat water drinken voordat u dit middel gebruikt.
- Echter, u mag niets eten of drinken terwijl u dit middel gebruikt.
- Elke fentanyl zuigtablet op een applicator is in een afzonderlijke blisterverpakking verpakt.
- Open de verpakking pas vlak voordat u dit middel wilt gebruiken. Maak het niet van te voren open.

1. Openmaken

Wanneer u klaar bent om dit middel te gebruiken, knip de verpakking dan open met een schaar.

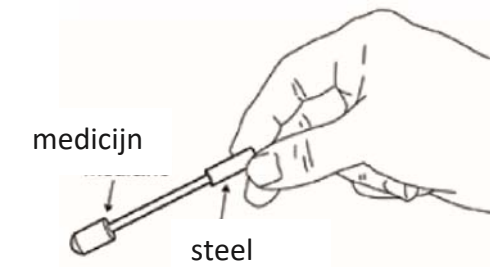
Trek de blisterverpakking open en verwijder de fentanyl zuigtablet op een applicator.

Probeer niet om dit middel uit te drukken door de blister, omdat dit de fentanyl zuigtablet op een applicator kan beschadigen.



Op de fentanyl zuigtablet en aan het uiteinde van de plastic applicator staat de doseringssterkte gedrukt ('200', '400', '600', '800', '1200', '1600'). De zuigtablet moet in de mond worden geplaatst. Houd dit middel vast bij de steel van de plastic applicator.

2. Plaatsen



Plaats het geneesmiddeluiteinde van dit middel in uw mond tussen de wang en het tandvlees.

Draai de steel regelmatig. Blijf dit middel bewegen met de steel in de mondholte, met name langs de wangen.

3. Gebruik de fentanyl zuigtablet op een applicator volledig binnen 15 minuten, u krijgt dan de meeste effectieve verlichting. Als u dit middel te snel consumeert, slikt u een groot gedeelte van het geneesmiddel door en krijgt u minder verlichting van uw doorbraakpijn.



4. Bijt of kauw niet op de fentanyl zuigtablet op een applicator

Dit zorgt er namelijk voor dat er minder van het middel in het bloed komt en de pijnverlichting lager is dan wanneer u het op de juiste manier gebruikt.

5. Spoel uw mond

Het wordt aanbevolen om uw mond met water te spoelen of uw tanden te poetsen een paar minuten nadat u dit middel heeft gebruikt om een goede mondhygiëne te behouden.

Hoe vindt mijn arts de optimale dosering?

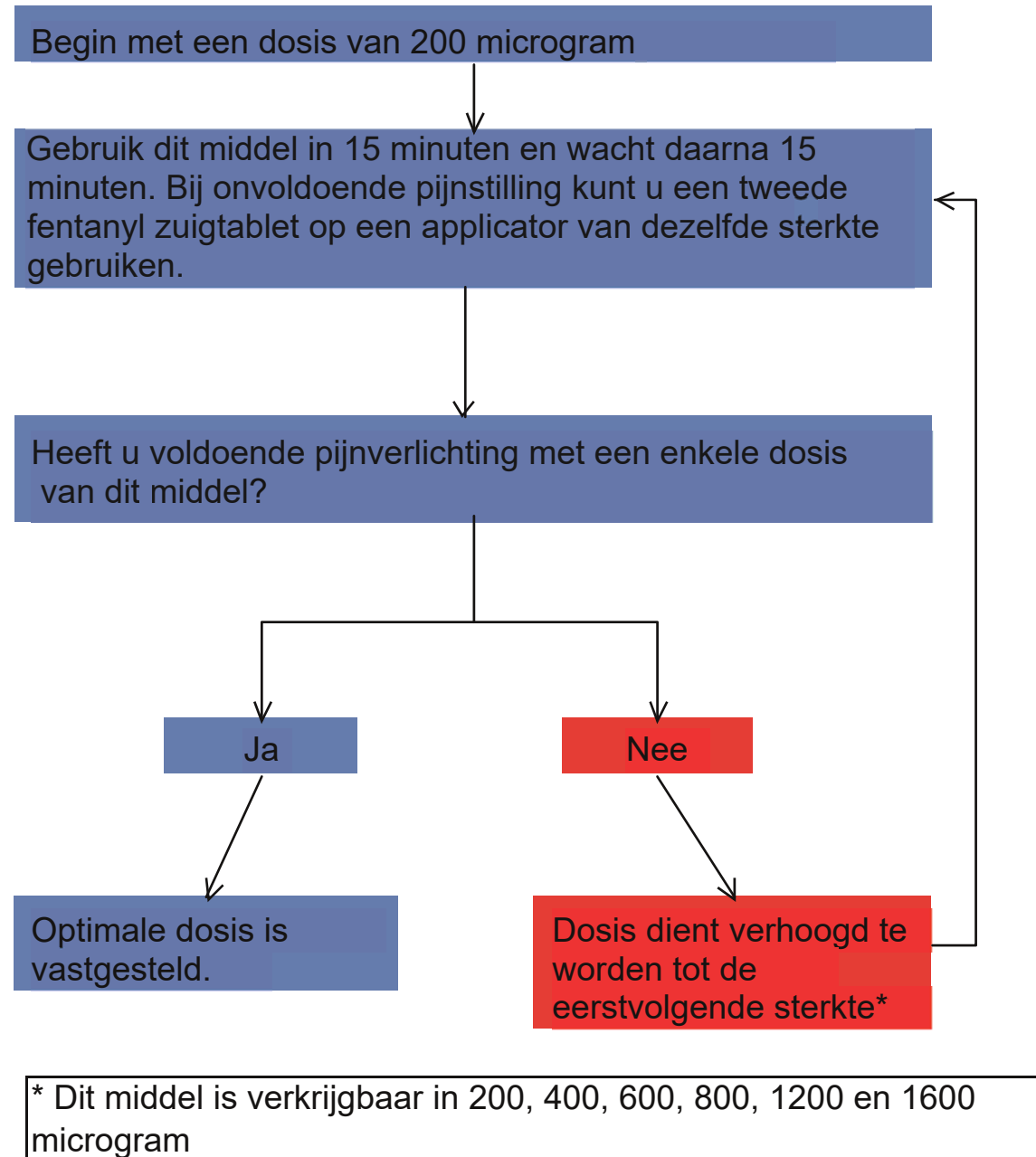
Door het uitvoeren van de instructies van de arts tijdens het titratieproces en de arts te vertellen hoe u zich voelt, kunt u helpen de optimale dosis voor u te bepalen.

Het Patiëntendagboek kan nuttig zijn om uw ervaringen te helpen herinneren, zodat u deze met u arts kunt bespreken. Vraag uw arts naar de details.

Dit middel bestaat in zes verschillende sterktes. Uw arts kan langzaam de dosering verhogen van dit middel om de optimale dosis te vinden die uw doorbraakpijn verlicht met minimale bijwerkingen. Dit proces wordt titratie genoemd.

Het titratieproces

1. Gebruik dit middel binnen 15 minuten.
2. Wacht daarna 15 minuten.
3. Gebruik zo nodig bij aanhoudende pijn **één enkele** aanvullende tablet van dezelfde sterkte binnen 15 minuten.
4. Gebruik niet meer dan twee tabletten per doorbraakpijnepisode.



Wanneer uw optimale dosering is bepaald, kan één fentanyl zuigtablet op een applicator van die sterkte worden gebruikt.

Wat als ik nog steeds pijn heb na een enkelvoudige dosis fentanyl zuigtablet op een applicator als mijn optimale dosis al is bepaald?

Neem contact op met uw arts als bij uw optimale dosis van dit middel de doorbraakpijn niet wordt verlicht. Uw arts zal beslissen of een dosisverandering moet plaatsvinden.

Wanneer kan ik een andere doorbraakpijnepisode bij kanker behandelen met fentanyl zuigtablet op een applicator?

Volg de instructies die u ontvangt van uw arts of apotheek op over hoe vaak u dit middel moet gebruiken. Als u regelmatig last heeft van meer dan 4 doorbraakpijnepisodes per dag, moet u uw arts raadplegen.

Mag ik fentanyl zuigtablet op een applicator doorbijten, kauwen of doorslikken?

Nee. Bijt, kauw of slik dit middel niet door. Als u dit middel doorslikt voordat het via uw mondslimvlies is opgenomen, kunt u minder verlichting ondervinden van uw doorbraakpijn bij kanker.

Kan ik fentanyl zuigtablet op een applicator gebruiken wanneer ik een droge mond heb?

Ja. Het kan langer duren voordat dit middel is opgelost, daarom kan water worden gebruikt om de mondholte te bevochtigen voordat u het gebruikt.

Terwijl ik fentanyl zuigtablet op een applicator gebruik, moet ik dan nog mijn dagelijkse opioïde pijnstillers voor aanhoudende pijn innemen?

U moet uw geneesmiddelen voor aanhoudende pijn bij kanker blijven innemen zolang u fentanyl zuigtablet op een applicator gebruikt. Stop niet met uw dagelijkse opioïde pijnstilling voor uw aanhoudende pijn bij kanker zonder overleg met uw arts.

Belangrijk!

Gebruik fentanyl zuigtablet op een applicator exact zoals uw arts heeft voorgeschreven.

- Wacht minimaal 30 minuten voordat u een tweede dosis van dit middel inneemt wanneer de doorbraakpijnepisode bij kanker niet voldoende wordt verlicht.
- Als u regelmatig last heeft van meer dan 4 doorbraakpijnepisodes per dag, moet u uw arts raadplegen.

Mogelijke bijwerkingen van fentanyl zuigtablet op een applicator

Wat zijn de meest ernstige bijwerkingen van fentanyl zuigtablet op een applicator?

De meest ernstige bijwerkingen zijn oppervlakkige ademhaling, lage bloeddruk en shock.

Zoek onmiddellijk medische hulp:

- Als u moeite heeft met ademen.
- Als u langzaam en/of oppervlakkig gaat ademen (kleine borst bewegingen bij het ademen).
- Als u extreem slaperig bent met een vertraagde ademhaling.
- Als u zich slap, erg duizelig, verward voelt of ongebruikelijke symptomen ervaart.

Deze symptomen kunnen betekenen dat u te veel heeft gebruikt van dit middel (overdosering), of dat de dosis die u gebruikt te hoog is voor u. Als u zich duizelig of erg slaperig begint te voelen, voordat dit middel helemaal is opgelost, neem deze dan uit uw mond, spoel uw mond met water en spuug het water gelijk uit.

Deze symptomen kunnen leiden tot ernstige problemen of de dood als ze niet gelijk behandeld worden.

Raadpleeg voor meer informatie over dit middel en overige mogelijke bijwerkingen de bijsluiter. Krijgt u last van een van de bijwerkingen, neem dan contact op met uw arts.

Interactie met fentanyl zuigtablet op een applicator

Mag ik andere geneesmiddelen gebruiken terwijl ik fentanyl zuigtablet op een applicator gebruik?

Voordat u begint met het gebruik van dit middel, vertel uw arts of apotheker als u de volgende geneesmiddelen heeft gebruikt of dat kortgeleden heeft gedaan:

- Geneesmiddelen die u slaperig maken (met een sedatief effect), zoals slaappillen, middelen die angst tegengaan, bepaalde middelen tegen allergische reacties (antihistaminica), of kalmeringsmiddelen.
- Geneesmiddelen die kunnen beïnvloeden hoe uw lichaam dit middel afbreekt, zoals ritonavir, nelfinavir, amprenavir of fosamprenavir (geneesmiddelen die een hiv-infectie helpen beheersen), andere zogenoemde 'CYP3A4-remmers', zoals ketoconazol, itraconazol of fluconazol (gebruikt bij schimmelinfecties) en claritromycine of erythromycine (geneesmiddelen voor bacteriële infecties).
- Geneesmiddelen genaamd monoamineoxidaseremmers (MAO-remmers) bij ernstige depressie (of u heeft deze geneesmiddelen in de afgelopen twee weken gebruikt).

Gebruikt u naast fentanyl zuigtablet op een applicator nog andere geneesmiddelen, of heeft u dat kort geleden gedaan? Vertel dat dan uw arts of apotheker. Dat geldt ook voor geneesmiddelen waar u geen voorschrift voor nodig heeft, waaronder ook vitamines en kruidengeneesmiddelen.

Mag ik fentanyl zuigtablet op een applicator gebruiken met voedsel of drinken?

Dit middel mag vóór of na de maaltijd gebruikt worden. Gebruik dit middel echter niet tijdens de maaltijd. U mag wat water drinken om uw mond vochtig te maken voordat u dit middel gebruikt.

Echter, u mag niets eten of drinken terwijl u dit middel gebruikt.

- U mag geen grapefruitsap drinken tijdens het gebruik van dit middel. De reden is dat dit invloed kan hebben op de manier waarop uw lichaam dit middel afbreekt.

Drink geen alcohol tijdens het gebruik van dit middel. Het kan de kans op gevaarlijke bijwerkingen vergroten.

Veilig gebruik, bewaren en weggoien van fentanyl zuigtablet op een applicator

Wat moet ik weten voordat ik fentanyl zuigtablet op een applicator gebruik?

U moet dit middel niet gebruiken:

- Als u nog niet gedurende minimaal een week, in een regelmatig schema andere opioïden gebruikt, die bedoeld zijn voor aanhoudende pijn bij kanker. Het gebruik van dit middel vergroot in dit geval het risico dat uw ademhaling gevaarlijk langzaam, oppervlakkig wordt of zelf stopt.
- Als u allergisch (overgevoelig) bent voor fentanyl of voor één van de andere stoffen die in dit middel zitten.
- Als u ernstige ademhalingsproblemen of ernstige longproblemen met een obstructie heeft.

U moet extra voorzichtig zijn met fentanyl zuigtablet op een applicator als u één van de volgende aandoeningen heeft:

- Als uw andere opioïde pijnstillers voor behandeling van uw aanhoudende pijn bij kanker nog niet is ingesteld.
- Als u een aandoening heeft die effect heeft op de ademhaling (zoals astma, piepend ademen of kortademigheid).
- Als u hoofdletsel heeft.
- Als u hartproblemen en met name een trage hartslag heeft.
- Als u lever- of nierproblemen heeft. Dit zal effect hebben op de wijze waarop uw lichaam het geneesmiddel afbreekt.
- Als u lage bloeddruk heeft als gevolg van een gering volume in uw bloedsomloop.

Overleg in dit geval met uw arts of apotheker voordat u fentanyl zuigtablet op een applicator gaat gebruiken.

Wat als ik meer fentanyl zuigtablet op een applicator gebruik dan zou moeten?

Bijwerkingen die het meest voorkomen bij te veel gebruik van dit middel zijn een slaperig gevoel, misselijkheid of duizeligheid. Als u zich duizelig, misselijk of erg slaperig begint te voelen, voordat dit middel helemaal is opgelost, neem deze dan uit uw mond, spoel u mond met water en spuug het water gelijk uit.

Een ernstige bijwerking van dit middel is een langzame en/of oppervlakkige ademhaling. Dit kan gebeuren als de dosis van dit middel te hoog is of als u te veel van dit middel gebruikt. Als dit gebeurt, zoek dan onmiddellijk medische hulp.

Hoe bewaar ik fentanyl zuigtablet op een applicator?

Fentanyl zuigtabletten op een applicator zijn afzonderlijk verpakt in een blisterverpakking. Dit middel bevat een bijzonder sterke pijnstillers die bij onbedoelde inname door een kind, levensbedreigend kan zijn. Bewaar dit middel op een veilige plaats buiten zicht en bereik van kinderen. Bewaar dit middel in de blisterverpakking om ze te beschermen tegen vocht. Gebruik dit middel niet meer na de uiterste houdbaarheidsdatum die te vinden is op de blister en verpakking.

Wat moet ik doen als iemand anders per ongeluk een fentanyl zuigtablet op een applicator heeft gebruikt?

Als u de indruk heeft dat iemand per ongeluk dit middel heeft gebruikt, zoek dan onmiddellijk medische hulp. Probeer de persoon wakker te houden, totdat de eerste hulp arriveert. Als iemand per ongeluk dit middel heeft gebruikt, dan kunnen ze dezelfde bijwerkingen ervaren als beschreven in de vraag: "Wat als ik meer fentanyl zuigtablet op een applicator gebruik dan zou moeten?".

Wat als ik fentanyl zuigtablet op een applicator niet meer hoeft te gebruiken?

In overleg met uw arts moet u stoppen met dit middel wanneer het niet langer nodig is. Ga door met uw gebruikelijke opioïde behandeling van de aanhoudende pijn en vraag uw arts om de correcte dosering te bepalen. Heeft u nog andere vragen over het gebruik van dit middel, neem dan contact op met uw arts of apotheker.

Hoe moet ik ongeopende fentanyl zuigtabletten op een applicator weggooien omdat ze niet meer nodig zijn?

Belangrijk!

Voorkom diefstal en misbruik van fentanyl zuigtablet op een applicator

- Bewaar dit middel op een veilige plek om ze te beschermen tegen diefstal. Het kan een doelwit zijn voor mensen die geneesmiddelen misbruiken.
- Bewaar dit middel buiten zicht en bereik van kinderen.
- Geef dit middel nooit aan iemand anders, zelfs niet als zij dezelfde symptomen hebben als u, omdat het ernstige of levensbedreigende bijwerkingen kan veroorzaken, inclusief de dood.
- Als u de indruk heeft dat iemand per ongeluk dit middel heeft gebruikt, zoek dan onmiddellijk medische hulp. Probeer de persoon wakker te houden, totdat de eerste hulp arriveert.
- Spoel geneesmiddelen niet door de gootsteen of de wc en gooi ze niet in de vuilnisbak. Vraag uw apotheker wat u met geneesmiddelen moet doen die u niet meer gebruikt. Ze worden dan op een verantwoorde manier vernietigd en komen niet in het milieu terecht.

Waarom een patiëntendagboek?

Dit patiëntendagboek is bedoeld om u te helpen met het bijhouden van uw ervaringen met dit middel. Het zal u en uw arts een waardevol inzicht geven in uw pijnbestrijding en ervoor zorgen dat u een optimale behandeling krijgt.

Het bijhouden van uw score

Het is belangrijk voor uw arts om te zien hoe u op de behandeling reageert, en of u bijwerkingen ervaart. De informatie die u geeft zal uw arts helpen om het gebruik van dit middel te beoordelen en voor u de beste dosering te vinden.

Uw details:

Naam:
Geboortedatum:
Adres:
Telefoonnummer:
Naam van het ziekenhuis:
Telefoonnummer van het ziekenhuis:

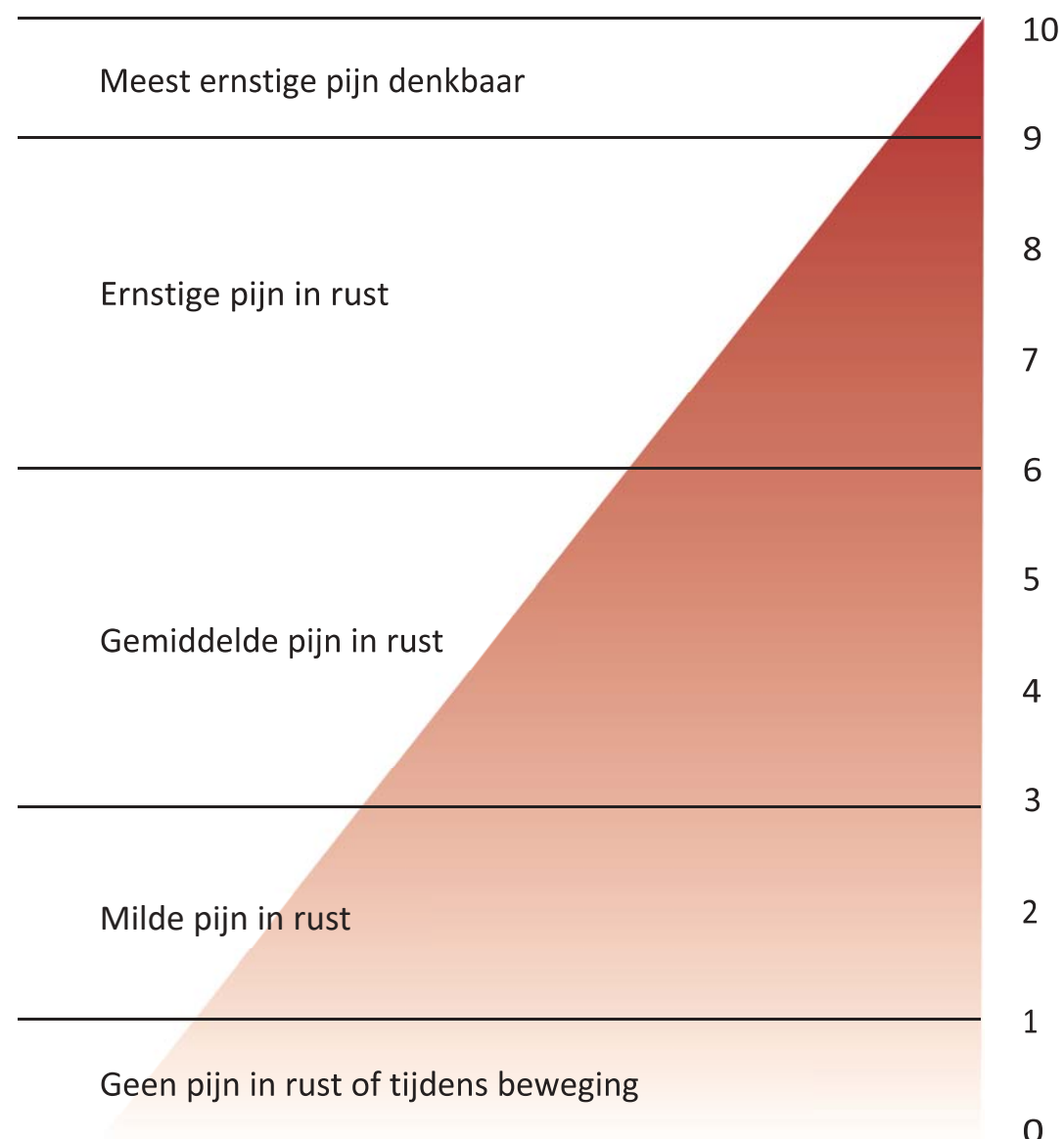
Contacten:

Uw behandelend arts:
Telefoonnummer arts (overdag):
Telefoonnummer buiten kantoor tijden:
Nummer bij noodgevallen:

Andere zorgverleners:

Naam:
Functie:
Telefoonnummer:
Naam:
Functie:
Telefoonnummer:
Naam:
Functie:
Telefoonnummer:

Hoe ernstig is uw pijn?



Patiëntendagboek

Beoordeel en noteer (0-10) de doorbraakpijn bij kanker die u ervaart regelmatig om uw pijnscore in de loop van de tijd te kunnen beoordelen.

Vul dit dagboek alleen in wanneer u doorbraakpijn bij kanker ervaart.

Datum en tijd:
Pijnscore (0-10):
Waar voelt u de pijn en hoe ervaart u de pijn (zeurend, scherp kloppend, pijnscheuten, etc.)?
Wat was u aan het doen toen de pijn begon?
Naam van de geneesmiddelen en de sterktes die u heeft ingenomen
<i>Als u een bijwerking ervaart, raadpleeg de bijsluiter en neem dan contact op met uw of apotheker.</i>
Hoe lang blijft de pijn voortduren?
Overige opmerkingen

Aanvullende informatie betreffende dit middel is beschikbaar in de Samenvatting van Productkenmerken (SmPC) en bijsluiter op www.cbg-meb.nl.

De risico minimalisatie materialen zijn beschikbaar op <http://www.centrafarm.nl/13/veiligheidsbladen>

Meld bijwerkingen bij het Nederlands Bijwerkingencentrum Lareb

Neem contact op met uw arts als u last krijgt van bijwerkingen. Doe dit ook bij bijwerkingen die niet in de bijsluiter staan. U kunt bijwerkingen melden via het Nederlands Bijwerkingen Centrum Lareb, website: www.lareb.nl. Door bijwerkingen te melden helpt u ons aan meer informatie over de veiligheid van dit medicijn.

Bijwerkingen kunnen ook altijd gemeld worden bij de houder van de handelsvergunning van het product.

U kunt hiervoor contact opnemen met

Centrafarm B.V.

Nieuwe Donk 3

4879 AC Etten-Leur

Telefoonnummer: 076-5081000 of e-mail: dso.nl@centrafarm.nl